ANSICHT NORDEN

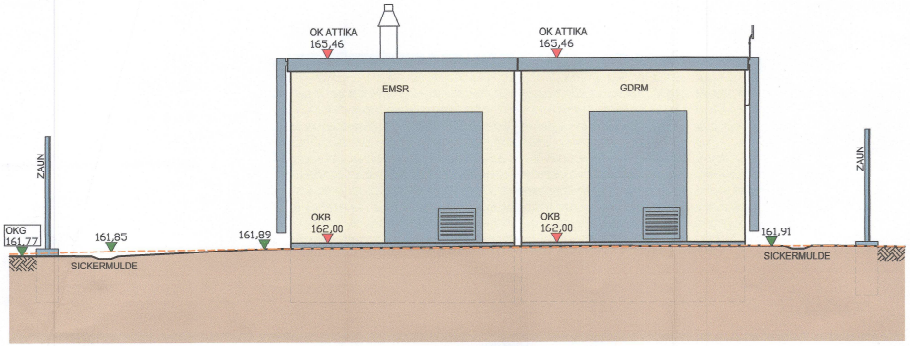

ANSICHT OSTEN

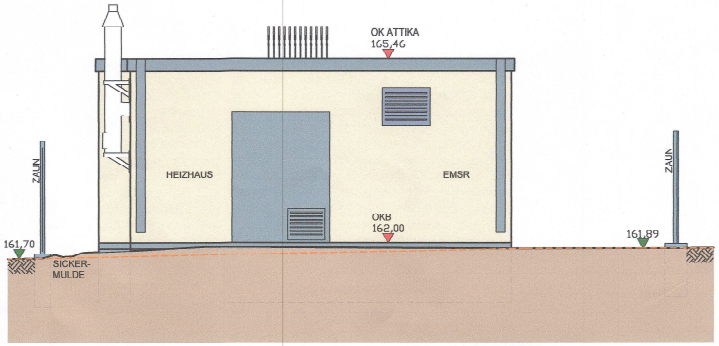

ANSICHT SÜDEN

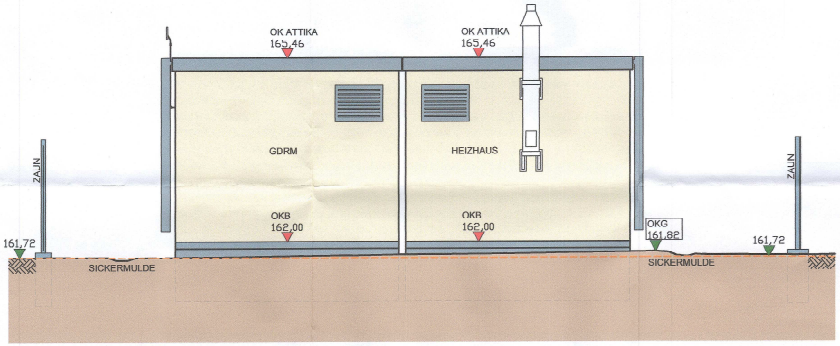

ANSICHT WESTEN

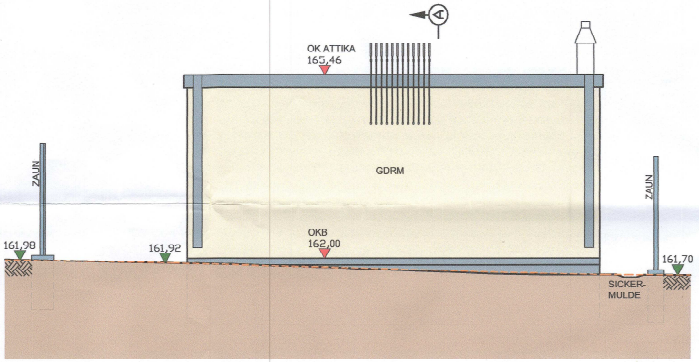

SCHNITT A-A

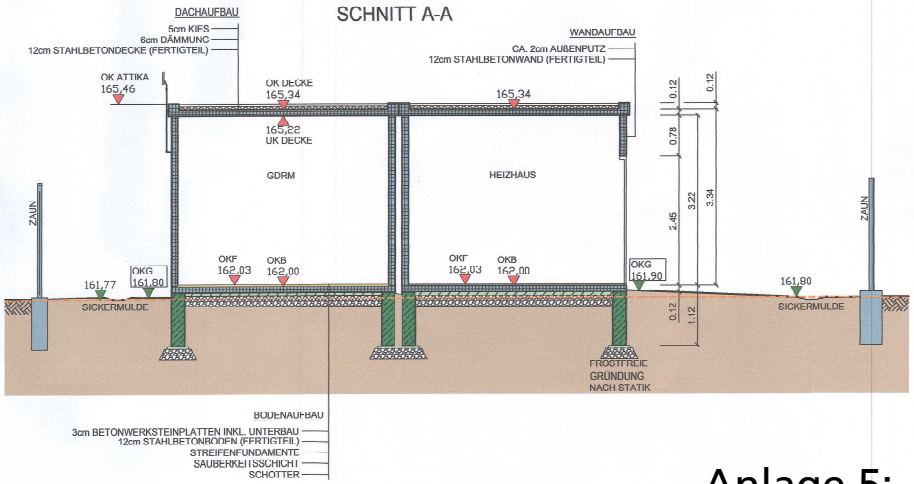

Anlage 5: Ansichten Schnitt

ZUGEHÖRIGE DOKUMENTE:

422-NUS-433-001-000-ZEN-001	ENTWURFSZEICHNUNG, GRUNDRISS CDRM-GEBÄUDE, HEIZHAUS MIT EMSR RAUM

LEGENDE:

OK	OBERKANTE
OKF	OBERKANTE FERTIGFUßBODEN
OKB	OBERKANTE ROHBETON
OKG	OBERKANTE GELÄNDE
UK	UNTERKANTE
▼	HÖHENANGABE GEBÄUDE
▼	HÖHENANGABE GELÄNDE
76,15	VORHANDENE GELÄNDEHÖHE
77,23	GEPLANTE GELÄNDEHÖHE
	BETONFERTIGTEIL
	STAHLBETON
	URGELÄNDE
	SAUBERKEITSSCHICHT
	SCHOTTER

FARBGESTALTUNG:

ATTIKA:
BB17453 (ähnl. RAL 7045)

FASSADE:
BB29011 (ähnl. RAL 9001)

SOCKEL:
BB17453 (ähnl. RAL 7045)

INNENANSTRICH:
BB4721

ALLE ANGABEN WIE MAßE, KOORDINATEN UND CL IN [m], HÖHEN üNHN, OBERKANTE FERTIGFUSSBODEN 162,00 m üNHN

Rev. Nr.	Datum	Beschreibung	erstellt	geprüft	freigegeben	Datum	geprüft	freigegeben
01	13.01.2020	GEÄNDERT ZUM BAUANTRAG	SCW	GRD	DUJ			
00	05.12.2019	ERSTELLT ZUM BAUANTRAG	WIM	SCW	DUJ			
0A	22.11.2019	ERSTELLT ZUM DIC	WIM	SCW	DUJ			

Auftragnehmer / Auftraggeber

Projekt-Nr.: M.513.00183

Standort / Projektname: GDRM-ANLAGE BZR NUSSDORF

Zeichnungsbezeichnung: ENTWURFSZEICHNUNG, ANSICHTEN, SCHNITT GDRM-GEBÄUDE, HEIZHAUS MIT EMSR RAUM

Bearb.	Datum	Name
Gepr.		
Freig.		

Schutzvermerk ISO 16016 beachten | Blattgr. A1 | Maßstab 1/ 50

F-Tech	Standortkurzname	Art-Art	Art-Nr.	Art-Teil	D-Art.	Ltd-Nr.	Blatt	Änd.
422	NUS	433	001	000	ZEN	002	01-	01

Urspr.: | Ers.f.: | Ers.d.:

CAD - Mkt: 422-NUS-433-001-000-ZEN-002.DWG | P2E Projektnummer: P19.00205 | P2E Dok.-Nr.: P2E-ESG-ZEN-0002