




Finanzrechnung 2019, Bürgerstiftung Landau in der Pfalz

Erläuterung	lfd. Nr.	Finanzrechnung	Ergebnis des Haushaltsvorjahres	Übertragung aus Vorjahr <sup>1</sup>	Ansatz des Haushaltsjahres einschl. Nachträge	Ergebnis des Haushaltsjahres	Abweichung im Haushaltsjahr <small>(Sp. 2 + Sp. 3 ./ Sp. 4)</small>	Übertragung ins Folgejahr <sup>1</sup>	Ergebnisveränderung gegenüber Haushaltsvorjahr <small>(Sp. 4 ./ Sp. 1)</small>
			in €						
			1	2	3	4	5	6	7
Entstehung des Finanzmittelüberschusses/-fehlbetrages aus ordentlicher und außerordentlicher Tätigkeit	F 1	+ Steuern und ähnliche Abgaben	0,00	0,00	0,00	0,00	0,00	0,00	0,00
	F 2	+ Zuwendungen, allgemeine Umlagen und sonstige Transfereinzahlungen	0,00	0,00	0,00	0,00	0,00	0,00	0,00
	F 3	+ Einzahlungen der sozialen Sicherung	0,00	0,00	0,00	0,00	0,00	0,00	0,00
	F 4	+ Öffentlich-rechtliche Leistungsentgelte	0,00	0,00	0,00	0,00	0,00	0,00	0,00
	F 5	+ Privatrechtliche Leistungsentgelte	152.838,54	0,00	156.700,00	144.176,75	12.523,25	0,00	-8.661,79
	F 6	+ Kostenerstattungen und Kostenumlagen	12.910,64	0,00	13.000,00	11.810,49	1.189,51	0,00	-1.100,15
	F 7	+ Sonstige laufende Einzahlungen	53,72	0,00	0,00	65,00	-65,00	0,00	11,28
	F 8	<b>Summe der laufenden Einzahlungen aus Verwaltungstätigkeit</b>	<b>165.802,90</b>	<b>0,00</b>	<b>169.700,00</b>	<b>156.052,24</b>	<b>13.647,76</b>	<b>0,00</b>	<b>-9.750,66</b>
	F 9	- Personal- und Versorgungsauszahlungen	0,00	0,00	0,00	0,00	0,00	0,00	0,00
	F 10	- Auszahlungen für Sach- und Dienstleistungen	116.825,01	0,00	127.212,00	119.464,86	7.747,14	0,00	2.639,85
	F 11								
	F 12	- Zuwendungen, Umlagen und sonstige Transferauszahlungen	0,00	0,00	0,00	0,00	0,00	0,00	0,00
	F 13	- Auszahlungen der sozialen Sicherung	0,00	0,00	0,00	0,00	0,00	0,00	0,00
	F 14	- Sonstige laufende Auszahlungen	10.451,92	0,00	10.050,00	10.377,41	-327,41	0,00	-74,51
	F 15	<b>Summe der laufenden Auszahlungen aus Verwaltungstätigkeit</b>	<b>127.276,93</b>	<b>0,00</b>	<b>137.262,00</b>	<b>129.842,27</b>	<b>7.419,73</b>	<b>0,00</b>	<b>2.565,34</b>
	F 16	<b>Saldo der laufenden Ein- und Auszahlungen aus Verwaltungstätigkeit</b>	<b>38.525,97</b>	<b>0,00</b>	<b>32.438,00</b>	<b>26.209,97</b>	<b>6.228,03</b>	<b>0,00</b>	<b>-12.316,00</b>
	F 17	+ Zinseinzahlungen und sonstige Finanzeinzahlungen	15.256,20	0,00	16.792,00	11.772,20	5.019,80	0,00	-3.484,00
	F 18	- Zinsauszahlungen und sonstige Finanzauszahlungen	0,00	0,00	0,00	0,00	0,00	0,00	0,00
	F 19	<b>Saldo der Zins- und sonstigen Finanzein- und -auszahlungen</b>	<b>15.256,20</b>	<b>0,00</b>	<b>16.792,00</b>	<b>11.772,20</b>	<b>5.019,80</b>	<b>0,00</b>	<b>-3.484,00</b>
	F 20	<b>Saldo der ordentlichen Ein- und Auszahlungen</b>	<b>53.782,17</b>	<b>0,00</b>	<b>49.230,00</b>	<b>37.982,17</b>	<b>11.247,83</b>	<b>0,00</b>	<b>-15.800,00</b>
	F 21	<b>Saldo der außerordentlichen Ein- und Auszahlungen</b>	<b>0,00</b>	<b>0,00</b>	<b>0,00</b>	<b>0,00</b>	<b>0,00</b>	<b>0,00</b>	<b>0,00</b>
	F 22	<b>Saldo der Ein- und Auszahlungen aus internen Leistungsbeziehungen</b>	<b>0,00</b>	<b>0,00</b>	<b>0,00</b>	<b>0,00</b>	<b>0,00</b>	<b>0,00</b>	<b>0,00</b>
	F 23	<b>Saldo der ordentlichen und außerordentlichen Ein- und Auszahlungen</b>	<b>53.782,17</b>	<b>0,00</b>	<b>49.230,00</b>	<b>37.982,17</b>	<b>11.247,83</b>	<b>0,00</b>	<b>-15.800,00</b>

Finanzrechnung 2019, Bürgerstiftung Landau in der Pfalz

Erläuterung	lfd. Nr.	Finanzrechnung	Ergebnis des Haushaltsvorjahres	Übertragung aus Vorjahr <sup>1</sup>	Ansatz des Haushaltsjahres einschl. Nachträge	Ergebnis des Haushaltsjahres	Abweichung im Haushaltsjahr <small>(Sp. 2 + Sp. 3 ./ Sp. 4)</small>	Übertragung ins Folgejahr <sup>1</sup>	Ergebnisveränderung gegenüber Haushaltsvorjahr <small>(Sp. 4 ./ Sp. 1)</small>
			in €						
			1	2	3	4	5	6	7
Entstehung des Finanzmittelüberschusses/-fehlbetrages aus Investitionstätigkeit	F 24	+ Einzahlungen aus Investitionszuwendungen	0,00	0,00	0,00	0,00	0,00	0,00	0,00
	F 25	+ Einzahlungen aus Beiträgen und ähnlichen Entgelten	0,00	0,00	0,00	0,00	0,00	0,00	0,00
	F 26	+ Sonstige Investitionseinzahlungen	37.200,00	0,00	50.000,00	1.336.251,92	-1.286.251,92	0,00	1.299.051,92
	F 27	<b>Summe der Einzahlungen aus Investitionstätigkeit</b>	<b>37.200,00</b>	<b>0,00</b>	<b>50.000,00</b>	<b>1.336.251,92</b>	<b>-1.286.251,92</b>	<b>0,00</b>	<b>1.299.051,92</b>
	F 28	- Auszahlungen für immaterielle Vermögensgegenstände	0,00	0,00	0,00	0,00	0,00	0,00	0,00
	F 29	- Auszahlungen für Sachanlagen	0,00	0,00	0,00	0,00	0,00	0,00	0,00
	F 30	- Auszahlungen für Finanzanlagen	0,00	0,00	0,00	1.750.000,00	-1.750.000,00	0,00	1.750.000,00
	F 31	- Sonstige Investitionsauszahlungen	0,00	0,00	0,00	0,00	0,00	0,00	0,00
	F 32	<b>Summe der Auszahlungen aus Investitionstätigkeit</b>	<b>0,00</b>	<b>0,00</b>	<b>0,00</b>	<b>1.750.000,00</b>	<b>-1.750.000,00</b>	<b>0,00</b>	<b>1.750.000,00</b>
	F 33	<b>Saldo der Ein- und Auszahlungen aus Investitionstätigkeit</b>	<b>37.200,00</b>	<b>0,00</b>	<b>50.000,00</b>	<b>-413.748,08</b>	<b>463.748,08</b>	<b>0,00</b>	<b>-450.948,08</b>
	F 34	<b>Finanzmittelüberschuss /-fehlbetrag</b>	<b>90.982,17</b>	<b>0,00</b>	<b>99.230,00</b>	<b>-375.765,91</b>	<b>474.995,91</b>	<b>0,00</b>	<b>-466.748,08</b>
Finanzierungstätigkeit	F 35	+ Aufnahme von Investitionskrediten	0,00	0,00	0,00	0,00	0,00	0,00	0,00
	F 36	- Tilgung von Investitionskrediten	0,00	0,00	0,00	0,00	0,00	0,00	0,00
	F 37	<b>Saldo der Ein- und Auszahlungen aus Investitionskrediten</b>	<b>0,00</b>	<b>0,00</b>	<b>0,00</b>	<b>0,00</b>	<b>0,00</b>	<b>0,00</b>	<b>0,00</b>
	F 38	<b>Veränderung der liquiden Mittel (ohne durchlaufende Gelder)<sup>2</sup></b>	<b>90.982,17</b>	<b>0,00</b>	<b>99.230,00</b>	<b>-375.765,91</b>	<b>474.995,91</b>	<b>0,00</b>	<b>-466.748,08</b>
	F 39	<b>Saldo der Ein- und Auszahlungen aus Krediten zur Liquiditätssicherung<sup>3</sup></b>	<b>0,00</b>	<b>0,00</b>	<b>0,00</b>	<b>0,00</b>	<b>0,00</b>	<b>0,00</b>	<b>0,00</b>
	F 40	<b>Saldo der Ein- und Auszahlungen aus Finanzierungstätigkeit</b>	<b>0,00</b>	<b>0,00</b>	<b>0,00</b>	<b>0,00</b>	<b>0,00</b>	<b>0,00</b>	<b>0,00</b>
	F 41	Saldo der durchlaufenden Gelder	0,00	0,00	0,00	0,00	0,00	0,00	0,00
	F 42	<b>Verwendung Finanzmittelüberschuss / Deckung Finanzmittelfehlbetrag</b>	<b>0,00</b>	<b>0,00</b>	<b>0,00</b>	<b>0,00</b>	<b>0,00</b>	<b>0,00</b>	<b>0,00</b>
	F 43	<b>Veränderung der liquiden Mittel (einschl. durchlaufender Gelder)</b>	<b>90.982,17</b>	<b>0,00</b>	<b>99.230,00</b>	<b>-375.765,91</b>	<b>474.995,91</b>	<b>0,00</b>	<b>-466.748,08</b>
	F 44	nachrichtlich: <b>Ausgleich Finanzhaushalt</b>	<b>53.782,17</b>	<b>0,00</b>	<b>49.230,00</b>	<b>37.982,17</b>	<b>11.247,83</b>	<b>0,00</b>	<b>-15.800,00</b>

<sup>1</sup> Die Darstellung dieser Spalte ist optional.

<sup>2</sup> Bei Ortsgemeinden: Veränderung der Forderungen gegenüber der Verbandsgemeinde im Rahmen der Einheitskasse.

<sup>3</sup> Bei Ortsgemeinden: Veränderung der Verbindlichkeiten gegenüber der Verbandsgemeinde im Rahmen der Einheitskasse.

<sup>4</sup> Ohne außerplanmäßige Tilgungen und Umschuldungen.