



## Deutsche Reihenhaus

Projekt  
Adresse  
PLZ und Ort

2410 Landau  
Kapellenweg 14  
76829 Landau in der Pfalz

Datum

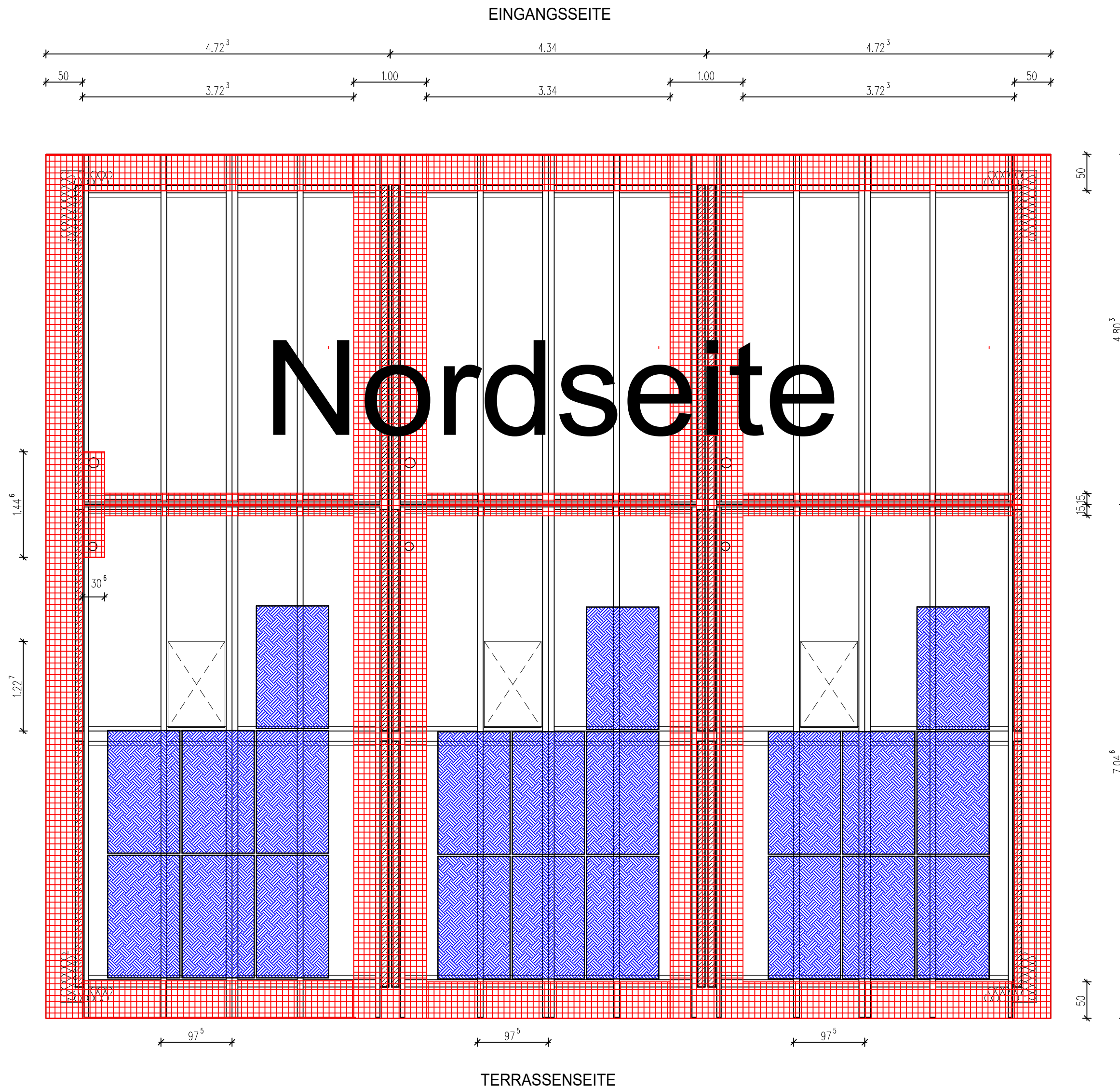
01.07.2021

Planer

Patrick Regier  
0631 3433-265  
patrick.regier@reihenhaus.de

<b>Brutto Dachfläche der belegbaren Dachhälften</b>		<b>563,84</b>	<b>m<sup>2</sup></b>	
<b>Eingeplante Module:</b>	<b>151,00</b>	<b>St.</b>	<b>253,68</b>	<b>m<sup>2</sup></b>
<b>Sperrflächen</b>			<b>110,58</b>	<b>m<sup>2</sup></b>
<b>Anteil PV an Fläche (netto):</b>			<b>44,99</b>	<b>%</b>
<b>Installierte Leistung in kWp</b>			<b>48,32</b>	<b>kWp</b>





### Haustyp 85


Endhaus Eingangsseite	22,69 m <sup>2</sup>			abzgl. Sperrfl. Ortgang, Traufe und Giebel	4,82 m <sup>2</sup>	Gesamt netto	17,87 m <sup>2</sup>
Endhaus Gartenseite	33,28 m <sup>2</sup>	abzgl. DFF	1,2 m <sup>2</sup>	abzgl. Sperrfl. Ortgang, Traufe und Giebel	4,82 m <sup>2</sup>	Gesamt netto	27,26 m <sup>2</sup>
Mittelhaus Eingangsseite	20,85 m <sup>2</sup>			abzgl. Sperrfl. Ortgang und Giebel	2,17 m <sup>2</sup>	Gesamt netto	18,67 m <sup>2</sup>
Mittelhaus Gartenseite	30,58 m <sup>2</sup>	abzgl. DFF	1,2 m <sup>2</sup>	abzgl. Sperrfl. Ortgang und Giebel	2,17 m <sup>2</sup>	Gesamt netto	27,21 m <sup>2</sup>
Brandschutztechnische Sperrfläche Eingangsseite	4,80 m <sup>2</sup>						
Brandschutztechnische Sperrfläche Gartenseite	7,05 m <sup>2</sup>						
Sperrfläche Abluftelement	0,10 m <sup>2</sup>						

#### Legende:

- Sperrfläche
- PV-Module

XXXX -		INDEX	STAND	ÄNDERUNG	NAME
DATEI: PV-Moduls12	MASSTAB: 1:50	Haustyp 85			
BLATTFORMAT: 48 x 40	LETZTE BEARB. JHA	BLATT NR.:	PV-85	PV Dachflächen	
DATUM: 27.04.2021				Poller Kirchweg 99 51105 Köln Telefon 0221 3403090 Telefax 0221 34030911	





Haustyp 120							
Endhaus Eingangsseite	35,22 m <sup>2</sup>	abzgl. DFF	2,73 m <sup>2</sup>	abzgl. Sperrfl. Ortgang, Traufe und Giebel	6,19 m <sup>2</sup>	Gesamt netto	26,30 m <sup>2</sup>
Endhaus Gartenseite	35,22 m <sup>2</sup>	abzgl. DFF	2,73 m <sup>2</sup>	abzgl. Sperrfl. Ortgang, Traufe und Giebel	6,19 m <sup>2</sup>	Gesamt netto	26,30 m <sup>2</sup>
Mittelhaus Eingangsseite	33,21 m <sup>2</sup>	abzgl. DFF	2,73 m <sup>2</sup>	abzgl. Sperrfl. Traufe und Giebel	3,06 m <sup>2</sup>	Gesamt netto	27,42 m <sup>2</sup>
Mittelhaus Gartenseite	33,21 m <sup>2</sup>	abzgl. DFF	2,73 m <sup>2</sup>	abzgl. Sperrfl. Traufe und Giebel	3,06 m <sup>2</sup>	Gesamt netto	27,42 m <sup>2</sup>
Brandschutztechnische Sperrfläche Eingangsseite	5,91 m <sup>2</sup>						
Brandschutztechnische Sperrfläche Gartenseite	5,91 m <sup>2</sup>						
Sperrfläche Abluftelement	0,28 m <sup>2</sup>						
Sperrfläche Abluftelement	0,21 m <sup>2</sup>						

Legende:


Sperrfläche

PV-Module

<b>XXXX -</b>		INDEX	STAND	ÄNDERUNG	NAME
DATEI: PV-Module s12	MASSTAB: 1: 50	Haustyp 120			
BLATTFORMAT: 48 x 40	LETZTE BEARB.: JHA	BLATT NR.:	PV 120	PV Dachflächen	
DATUM: 27.04.2021					

Pöller Kirchweg 99  
51105 Köln  
Telefon 0221 3403090  
Telefax 0221 34030911

EINGANGSSEITE



Nordseite

TERRASSESEITE

Anlage 8

Haustyp 145							
Endhaus Eingangsseite	41,25 m <sup>2</sup>	abzgl. Gaube	6,27 m <sup>2</sup>	abzgl. Sperrfl. Ortgang, Traufe u. Giebel	6,69 m <sup>2</sup>	Gesamt netto	28,30 m <sup>2</sup>
Endhaus Gartenseite	41,25 m <sup>2</sup>	abzgl. DFF	2,87 m <sup>2</sup>	abzgl. Sperrfl. Ortgang, Traufe u. Giebel	6,69 m <sup>2</sup>	Gesamt netto	31,69 m <sup>2</sup>
Mittelhaus Eingangsseite	38,22 m <sup>2</sup>	abzgl. Gaube	6,27 m <sup>2</sup>	abzgl. Sperrfl. Traufe, Gaube u. Giebel	6,3 m <sup>2</sup>	Gesamt netto	25,66 m <sup>2</sup>
Mittelhaus Gartenseite	38,22 m <sup>2</sup>	abzgl. DFF	2,87 m <sup>2</sup>	abzgl. Sperrfl. Traufe u. Giebel	2,52 m <sup>2</sup>	Gesamt netto	32,82 m <sup>2</sup>
Brandschutztechnische Sperrfläche Eingangsseite	7,83 m <sup>2</sup>						
Brandschutztechnische Sperrfläche Gartenseite	7,83 m <sup>2</sup>						
Sperrfläche Endhäuser (links und rechts) Gaube	9,74 m <sup>2</sup>						
Sperrfläche Abluftelement	0,29 m <sup>2</sup>						
Sperrfläche Zuluftelement	0,21 m <sup>2</sup>						

Legende:

- Sperrfläche
- PV-Module

XXXX -		INDEX	STAND	ANDERUNG	NAME
DATEI: PV-Module.s12	MASSSTAB: 1:50	Haustyp 145			
BLATTFORMAT: 48 x 46	LETZTE BEARB.: JHA	PV-145 PV Dachflächen			
DATUM: 27.04.2021					

Pöller Kirchweg 99  
 51105 Köln  
 Telefon 0221 3403090  
 Telefax 0221 34030911