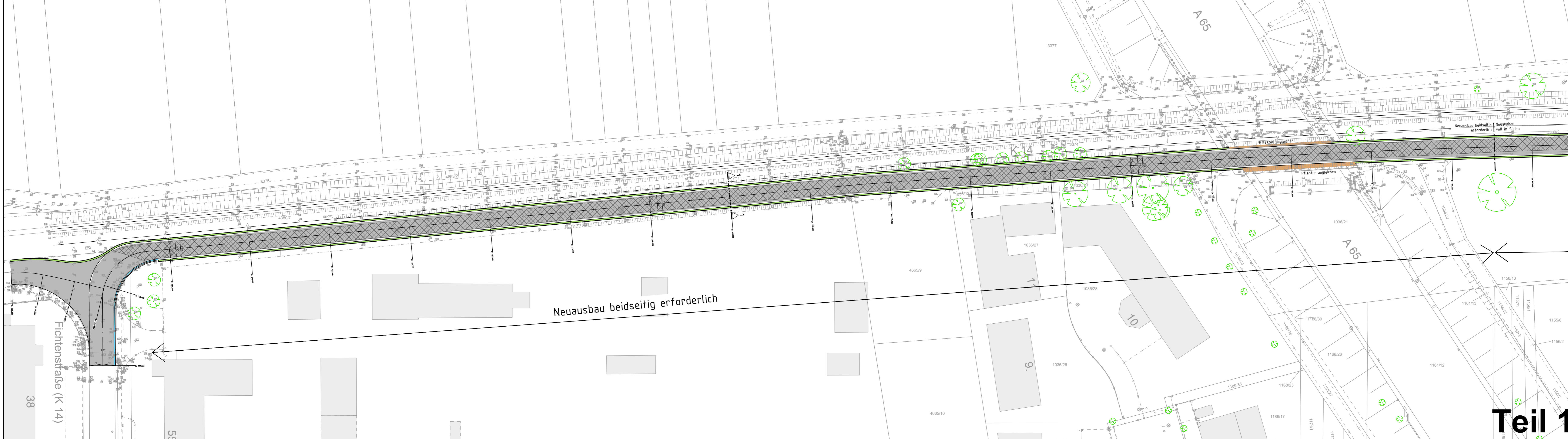


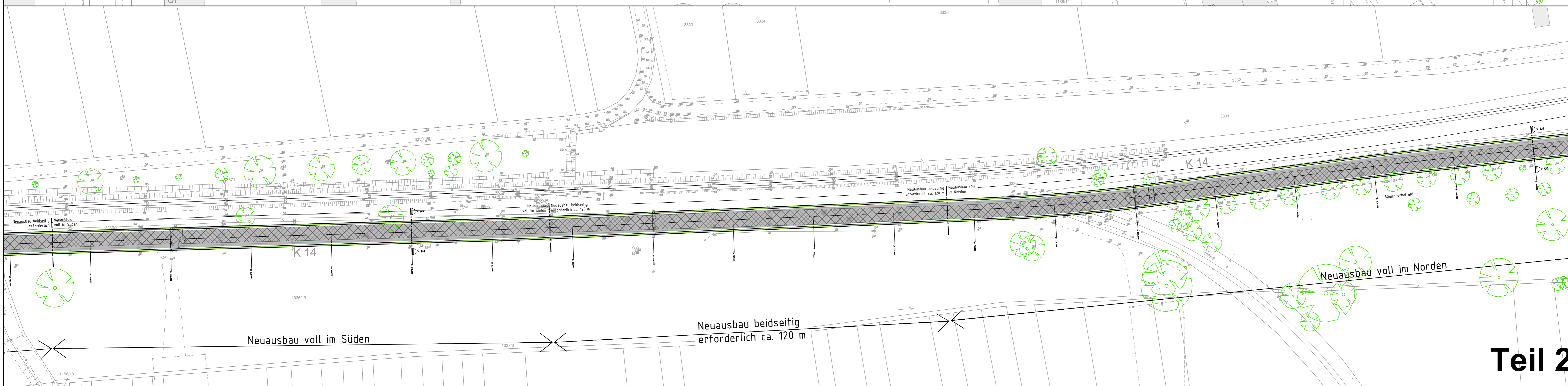
Zeichenerklärung

Alle Maße sind am Bau zu prüfen.
Differenzen zwischen Plänen sind dem Ingenieurbüro sofort mitzuteilen.

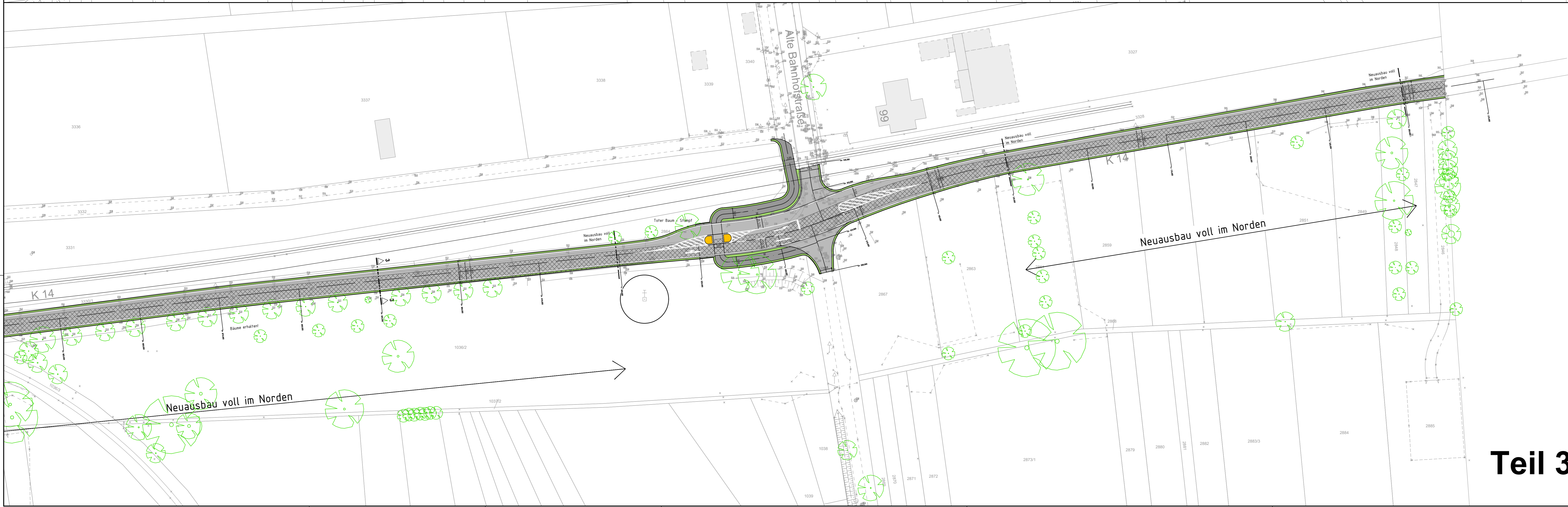
- | | |
|--|---------------------------------------|
| | Asphalvollausbau / Asphaltweg |
| | Aspalthocheinbau |
| | Bankett |
| | Pflaster / Bestandspflaster anpassen |
| | Böschung |
| | Straßeneinlauf |
| | Straßengefälle |
| | Tief-, Rund-, Hoch und Flachbordstein |
| | Höhen in m+NN / Deckenhöhen |



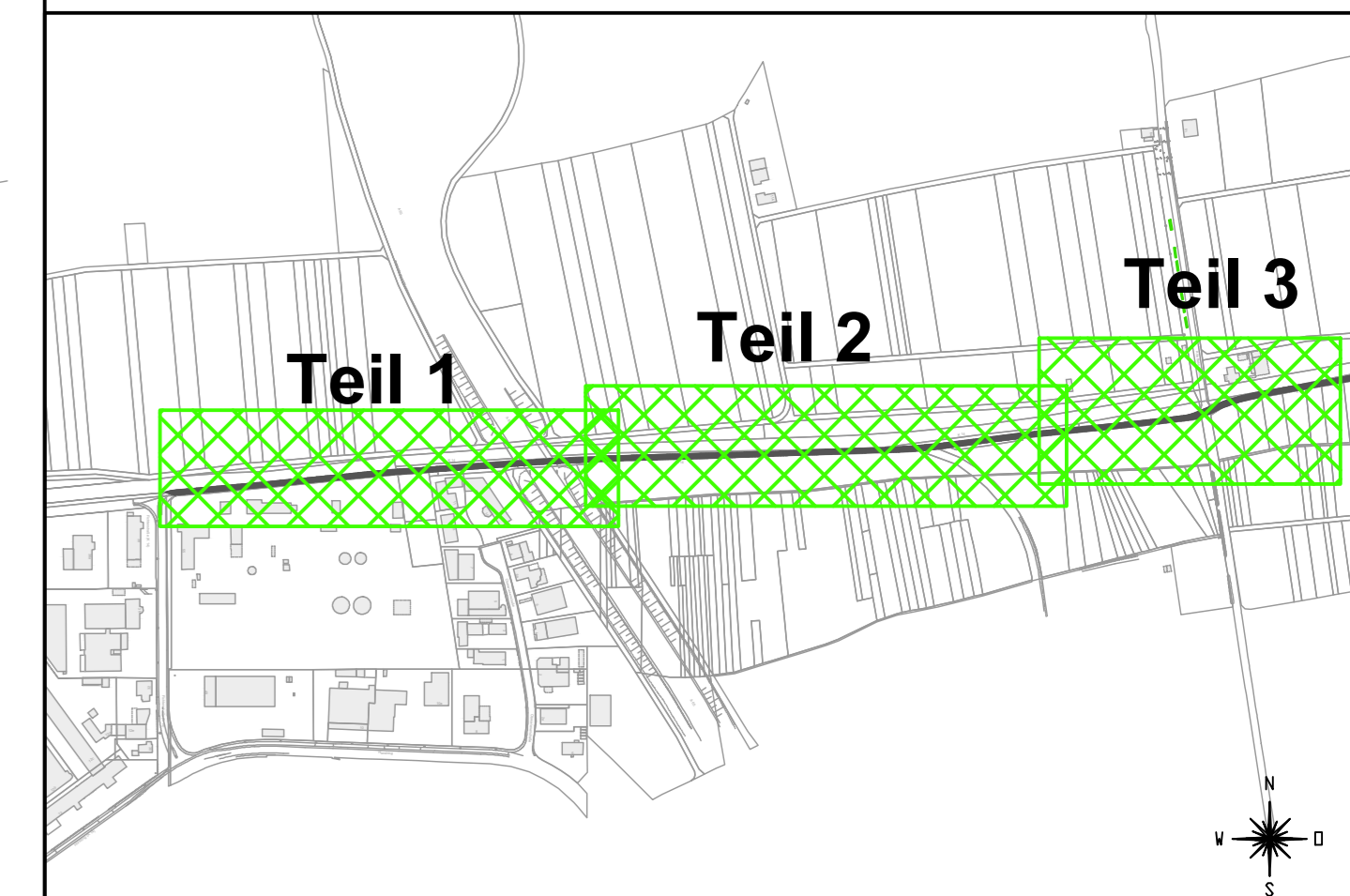
Teil 1



Teil 2



Teil 3



Änderung:		Bezeichnung:		erstellt:		Datum:	
		TEAMBÄU		76887 Bad Bergzabern		Auftrag-Nr.:	
		INGENIEURBÜRO FÜR BAUWESEN		76133 Karlsruhe		Tel.: 0343-1 100 420 - Fax: 0343-1 100 410	
		Bauvorhaben:		Stadt Landau		Proj.-Nr.:	
				K14 (Fichtenstraße - Bornheim)		76133 Karlsruhe	
				Straßenbau - Vorplanung		Tel.: 0343-1 100 420 - Fax: 0343-1 100 410	
		Bauherr:		Stadt Landau		Plan-Nr.:	
		Zeichnungsinhalt:		Lageplan - Planung		15	
		Übersichtslageplan					
Für den Auftraggeber:		Stadt Landau		Für den Auftragnehmer:		TeamBau	
Ort:		Landau		Ort:		Bad Bergzabern	
Datum:				Datum:			
bearbeitet:	Datum:	Name:	Blattgr.: 1:19x59m	Anlage:			
gezeichnet:	Dezember 2023	Greichgauer	Maßstab: 1:500	Planart:	Lageplan		
geprüft:	Dezember 2023	Harfenstein	Projekt: P2252	Plan-Nr.:	15		
		zug. Pläne:					