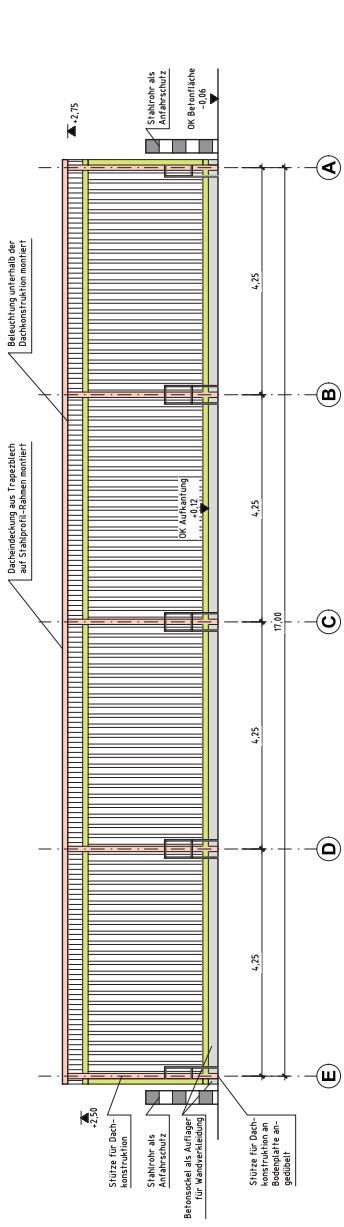
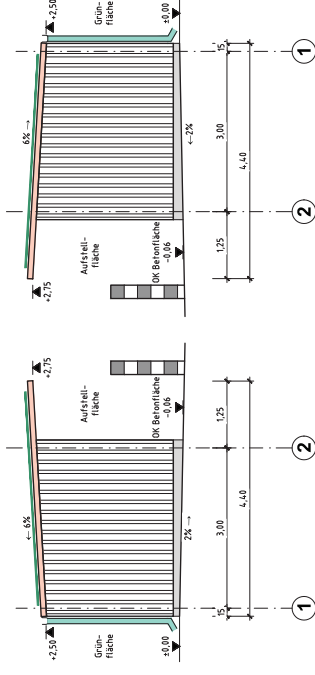


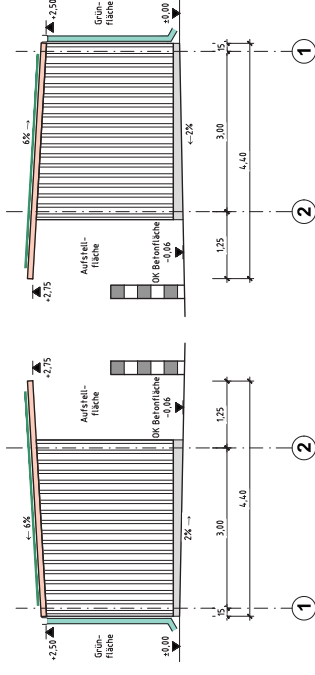
### Ansicht aus Westen



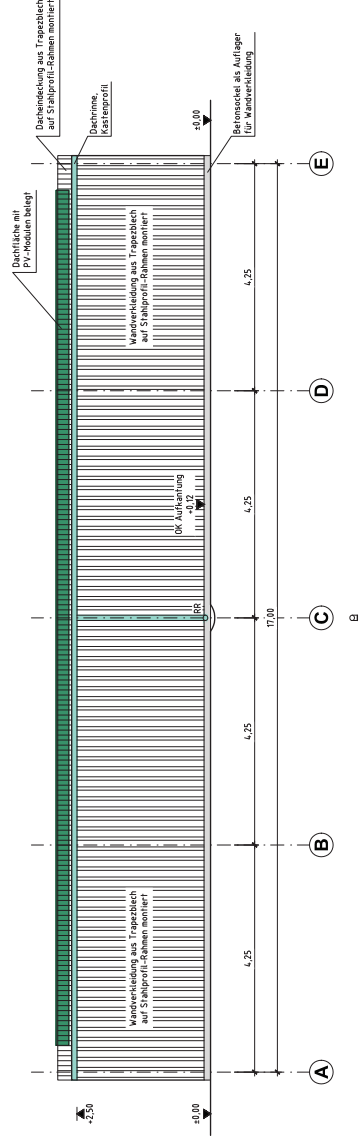
### Ansicht aus Norden



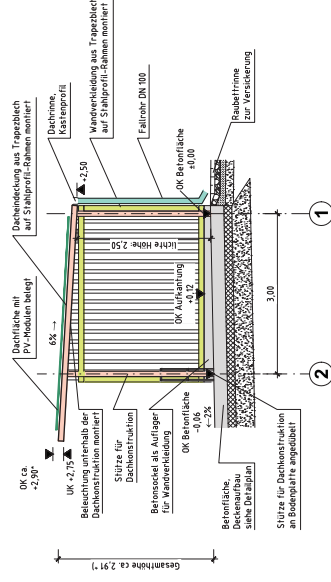
### Ansicht aus Süden



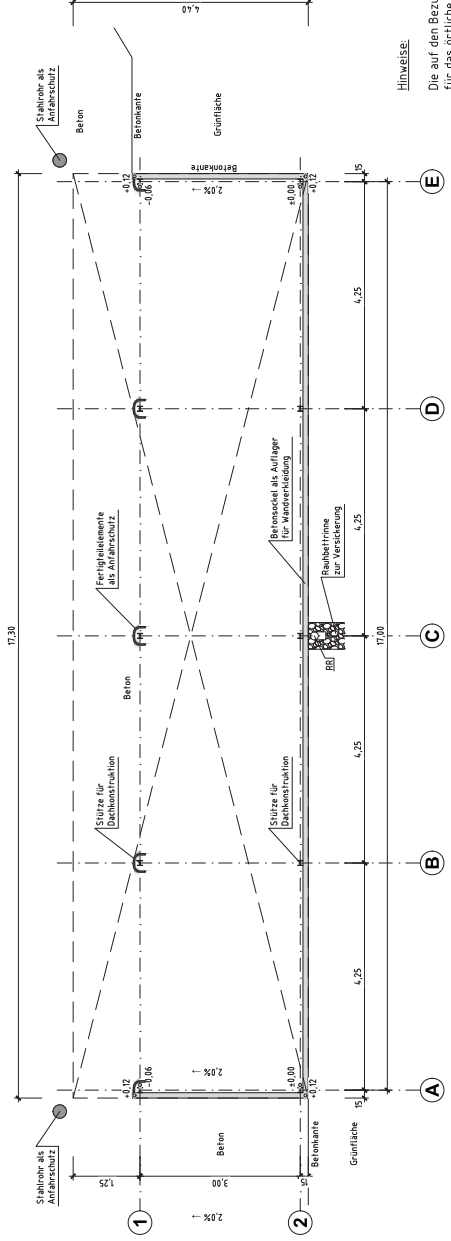
### Ansicht aus Osten



### Schnitt



### Grundriss



#### Hinweise:

Die auf den Bezug  $\pm 0,00$  angegebenen Höhen gelten für das örtliche System der Unterstellfläche. Die Höhenlage ist an die im Lageplan angegebenen NN-Höhen anzupassen!

\*) Die Gesamthöhe der Unterstellfläche kann je nach Bemessung der Stahlprofile variieren!

**Entsorgungs- und Wirtschaftsbetrieb**  
**EWO**  
**Landau in der Pfalz**

**Neubau Wertstoffhof Landau**  
- GENEHMIGUNGSPLANUNG -

Projektname: 24.7.14, G 09  
Mitarbeiter: 1:50

Projekt-Nr.: 2386.550-2.24a-2  
Projekt-Nr.: 24.8.205  
Projekt-Nr.: 24.8.205

Projektleiter: S. C. H. J. M. E. P.  
Dipl.-Ing. S. C. H. J. M. E. P.  
Dipl.-Ing. S. C. H. J. M. E. P.

Prof. Dr.-Ing. Udo Schmitt, Dr. rer. oec. Udo Schmitt, Dr. rer. oec. Udo Schmitt

Die Zeichnung ist Eigentum des Auftraggebers und darf nur zu dem Zweck verwendet werden, der im Auftrag vereinbart wurde. Die Weitergabe an Dritte ist ohne schriftliche Genehmigung des Auftraggebers untersagt. Die Haftung für die Richtigkeit der Zeichnung liegt bei dem Auftraggeber.